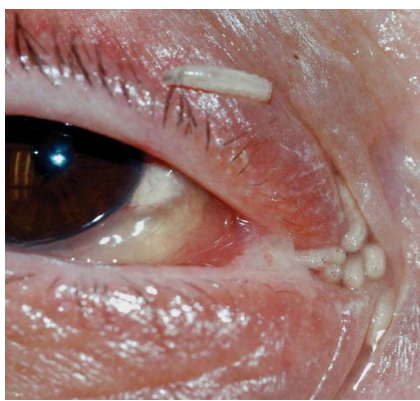
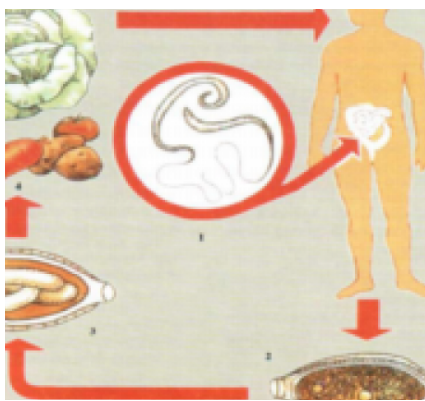


Zioła przeciw pasożytnicze

Większość ludzi w okresie swojego życia jest zarażona przeróżnymi pasożytami co przynosi opłakane skutki zdrowotne.

Takie jest stwierdzenie lekarzy i osób, które poświęciły się badaniu problemu pasożytów. Jeszcze bardziej szokujące są fakty przytaczane przez naukowców, dotyczące konsekwencji, szkód i spustoszenia naszych organizmów po długotrwałym narażeniu na pobyt pasożytów w naszych tkankach.



Wywołują bardzo groźne choroby, takie jak rak, zawał serca, udar, cukrzyca. Dysfunkcje organizmu podyktowane są obecnością pasożytów, jest to jeden z czynników wywołujących chorobę.

Pasożyty „pożerają” krwinki, witaminy, mikro i makroelementy, zubażają organizm człowieka, zaburzają równowagę pożytecznej flory bakteryjnej, niszczą naczynia krwionośne i wywołują zaburzenia psychiczne!

Temu „atakowi” można zapobiec. Leczenie środkami ludowymi wykazało najwyższą skuteczność. Zanim do tego dojdziemy, najpierw trochę o pasożytach.

Co to są pasożyty?

Pasożyty to uogólniona nazwa obejmująca pierwotniaki, (m.in. różne rodzaje lamblii), obleńce (owsiki, glisty, włosień) i płazińce (przywry i tasiemce) itp.

Do tego dochodzą pasożyty zewnętrzne, żyjące na powierzchni ciała żywiciela i jako pokarm wykorzystujące jego płyny ustrojowe i powłoki.

Dzika kuchnia

W świecie potrzeb sztucznie kreowanych w pogoni za konsumpcją, nie zdajemy sobie sprawę, jak mało tak naprawdę jest nam potrzebne do przeżycia.



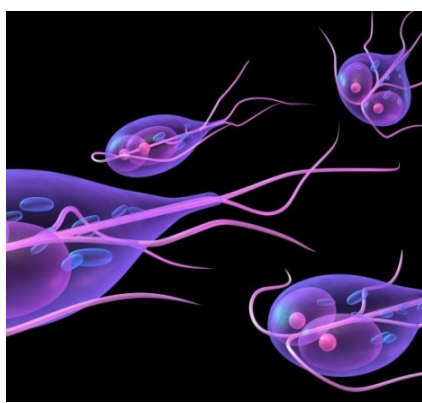
W naszych ogródkach rośnie dużo nie użytecznych tzw. chwastów a obecnie w zielarstwie każdy chwast jest ważnym składnikiem dzikiej zdrowej kuchni.

Wszystkie rośliny dziko rosnące są lecznicze i mają szeroki zakres korzyści zdrowotnych z braku nawozów chemicznych, oprysków i GMO.



Poniżej Czytelnik znajdzie skrócone najważniejsze informacje o ziołach przeciw pasożytniczych, przepisach i innych metodach leczenia środkami ludowymi.

Istnieją możliwości bezpiecznego i skutecznego stosowania ziół w pomocniczym leczeniu chorób pasożytniczych układu pokarmowego. Omawiamy szeroko ten temat na szkoleniu z Fitoterapii.



LAMBLIE

Lamblia jest pierwotniakiem występującym na całym świecie; w krajach uprzemysłowionych zakażonych jest 0,5-7% populacji (w krajach rozwijających się 5-50%). Wyróżnia się dwa stadia rozwojowe lamblii - cystę (postać przetrwalnikowa) i trofozoit (postać wegetatywna). Do zarażenia dochodzi poprzez poknięcie cyst. Poknięcie 10-100 cyst wywołuje chorobę zwaną giardiozą (lambliozą).

Sposób na Lamblie :

Dr Elena I. Sklianskaja:

Pierwszy wariant - wyciąg. 1 łyżka stołowa liści brzozy + 2 szklanki wrzątku, zostawić do ostygnięcia. Przyjmować po 1/2 szklanki 4 razy dziennie przed jedzeniem. Przed wypiciem naparu trzeba dodać troszkę sody (na czubku łyżeczki).

Dzika zdrowa kuchnia

Soki z ziół zachowują stężenie wszystkich pierwiastków i witamin.

Dla przykładu sok z pokrzywy zawiera dużo kwasu askorbinowego, ma działanie przeciwdrgawkowe.

Stymuluje wydzielanie insuliny leczy anemię, podnosi poziom hemoglobiny, stosowany do poprawy stanu włosów.



Obecnie różnorodność gatunkowa produktów roślinnych na świecie zmniejszyła się i zawartość witamin w hodowlanych roślinach spożywczych uległa znacznemu zmniejszeniu.

Stały kontakt z naturą i podążanie za jej rytmem pozwoli Ci na niezapomniane chwile relaksu.



Zestaw ziół przeciwpasożytniczych, które możesz zebrać samodzielnie lub nabyć z dobrego źródła.

Przepis przeciwpasożytniczy na napar:

- **Piołun gorzki 1 część**
- **Wrotycz pospolity część 3**
- **Korzeń słonecznika 2 części**
- **Krwawnik pospolity 2 części**
- **Goździki 2 części**
- **Kora osiki 2 części**
- **Liść brzozy 2 części**
- **Oregano 2 części**
- **Szałwia 2 części**
- **Tymianek 2 części**
- **Nagietek 1 część**
- **Różeniec górski 2 części**
- **Glistnik część 1**

Wymieszaj zioła, weź jedną łyżkę mieszanki i zalej 2 szklankami wrzącej wody do termosu, pozostaw na 8 godzin. Pij w ciągu dnia 1/3 szklanki na pusty żołądek 3 razy dziennie na 20-30 minut przed posiłkiem.

Przestrzegaj diety, zrezygnuj z mięsa, tłuszczów, nabiału, chleba i słodyczy - są to pokarmy, które pasożyty bardzo kochają i ułatwiają im przetrwanie.

Na liście ziół przeciwpasożytniczych znajdują się również szalwia, krwawnik pospolity, nieśmiertelnik(kocanka ogrodowa), korzeń mniszka lekarskiego, rdestowiec, liść brzozy, pąki brzozy oraz wszystkie zioła gorzkie i żółciopędne.

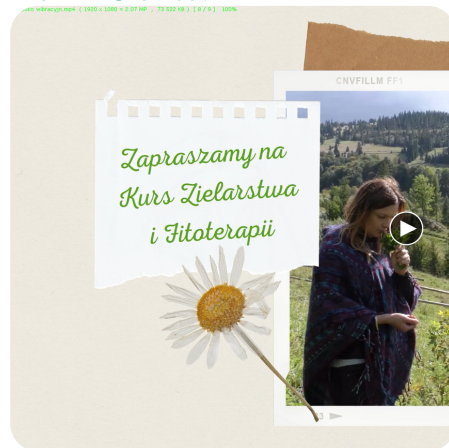
Mieszanka ziół opisana powyżej obejmuje zioła przeciwpasożytnicze, żółciopędne, oczyszczające płyny ustrojowe z produktów rozpadu martwych pasożytów, rośliny lecznicze o działaniu immunomodulującym i lekko przeczyszczającym.

Mnisi z Atosu głosili: „Jeśli chcesz słodkiego życia - jedz i pij gorzko, jeśli chcesz gorzkiego życia w chorobie - jedz słodycz”. Alkohol mimo ostrego smaku to słodki produkt, który silnie „zakwasza” organizm, a zdrowe środowisko płynów ustrojowych powinno być lekko zasadowe.

Dzika zdrowa kuchnia

Gwałtowne przejście do zjadania dzikich roślin jest problematyczne dla współczesnego człowieka, ale stosowanie ich w połączeniu z dobrze znaną żywnością jako uzupełnienie — daje doskonałe efekty.

Naturo terapia do dodatkowy atut dzikiej kuchni pełnej zieleni, kwiatów, liści, kłączy i otaczającej miłości Matki Ziemi i Słońca.



UNIKALNE UZDRAWIAJĄCE WŁAŚCIWOŚCI DZIKICH ROŚLIN ZOSTANĄ OMÓWIONE NA PROFESJONALNYM SZKOLENIU Z ZIELARSTWA I FITOTERAPII.

Zapisz Się



Oczyszczanie przeciw pasożytnicze powinno obejmować nie tylko doustne przyjmowanie naparów i mieszanin leczniczych, ale także oczyszczające lewatywy, wlewy i kąpiele przeciw pasożytnicze.

Ludowy środek na wydalenie owsików i glist:

1) lewatywa z wywaru piołunu;

2) lewatywa z mleka z czosnkiem.

Zagotować w mleku (1 szklanka) dużą główkę czosnku do miękkości, odcedzić, ostudzić. Zrobić lewatywę na noc. Dla osoby dorosłej z 1 szklanki, dla dziecka - z 1/2 lub 1/4 szklanki. Tak robić przez 7 dni.

3) Jeżeli dziecko nie może utrzymać lewatywy, to do odbytu przyłożyć twaróg a robaki wkrótce wyjdą na zewnątrz.

4) Tylko dla dorosłych. Kwiatostany wrotyczu. 1 łyżkę stołową kwiatów zalać 0,5 l wrzącej wody i gotować przez 10-15 minut, odcedzić, ostudzić. Lewatywę utrzymać przez 5 minut. Pozostałe procedury zostaną omówione na szkoleniu z fitoterapii.

Wszystkie zalecenia mają charakter informacyjny, każde leczenie należy skonsultować z lekarzem.



UNIKALNE SPOSOBY OCZYSZCZANIA SIĘ Z PASOŻYTÓW (OWSIKI, GLISTY, WŁOSIEŃ ITP.) ZOSTANĄ OMÓWIONE NA PROFESJONALNYM SZKOLENIU Z ZIELARSTWA I FITOTERAPII

Uczestnicy szkolenia dowiedzą się jak bezpiecznie stosować zioła, samodzielnie dokonywać wyboru roślin, ziół i kwiatów oraz ich zastosowania w celach zdrowotnych, odżywczych, kosmetycznych i leczniczych.

Ponadto poszerzą wiedzę w tematyce roślin, ziół i kwiatów, a także pozyskają praktyczną wiedzę z zakresu zielarstwa.

KLIKNIJ TUTAJ ABY ZAPOZNAĆ SIĘ
Z OFERTĄ KURSU

PLATFORMA EDUKACYJNA

Każdy z uczestników otrzyma zaświadczenie o ukończonym kursie.

Materiały dydaktyczne zostały opracowane przez międzynarodowych specjalistów.